



Col de Porte : un nouveau souffle !

Le Col de Porte lance une campagne de financement participative sur la plate-forme Ululé : 40 jours pour trouver 30 000 € et donner un nouvel élan à la petite station familiale.

Très prisée par les familles, les scolaires et les amoureux de la nature, la petite station mythique située au cœur du Parc naturel Régional de Chartreuse ne manque pas de projets.

Objectif : développer les activités familiales avec l'installation d'un tapis pour les enfants et la mise en place d'un nouveau petit téléski pour que le retour station puisse se faire skis aux pieds, inciter les jeunes à venir grâce à un véritable snowpark et enfin proposer des sorties de ski / snowboard en nocturne sur une piste éclairée. Si le tapis remonte-pente est déjà en cours d'installation, la station fait appel aux amoureux de la montagne au travers d'une campagne de financement participatif afin de pouvoir mettre en œuvre les autres chantiers au plus vite, condition nécessaire pour relancer la station de manière pérenne.

La campagne de financement participatif vient d'être lancée sur Ululé.

Objectif : rassembler 30 000 € en 40 jours.

C'est la somme qu'il faut pour réaliser les 3 projets qui permettront à la station de trouver le nouveau souffle dont elle a besoin et offrir aux familles et aux scolaires de l'agglomération grenobloise un site de proximité, sécurisé et adapté à leurs besoins.

La station a été reprise l'an dernier par un passionné de la montagne. Aucun investissement structurant n'avait été réalisé depuis 30 ans et certaines installations étaient littéralement en fin de vie. Les travaux de première nécessité ont été réalisés l'hiver dernier, mais il est indispensable d'enclencher rapidement l'étape suivante et d'investir si l'on veut relancer la station de manière pérenne.

Une station inscrite dans la mémoire collective

Presque tous les grenoblois sont venus apprendre à skier, faire de la luge, s'amuser en famille ou entre amis sur les pistes de la station. Le Col de Porte, c'est une partie du patrimoine « montagne » de la région qu'il faut préserver et continuer à développer. Bien que de petite taille, la station rassemble de nombreuses activités : ski alpin, ski nordique, snowboard, raquette, randonnée, VTT, luge ou simplement contemplation du paysage et aspiration à l'air pur. Et petit "plus" : le Col de Porte, bénéficie d'un enneigement naturel exceptionnel et a d'ailleurs hérité du surnom significatif de « grenier à neige de la Chartreuse » ! Ce n'est pas sans raison !

Tous les skieurs, même les champions, ont démarré sur des pistes faciles, encadrés par la famille ou des moniteurs attentifs ... les petites stations ont donc leur place dans le panorama de la montagne au même titre que les grands domaines skiabiles. Le Col de Porte fait partie de ces stations qui peuvent - et qui doivent - continuer à accueillir les familles et les scolaires car elles facilitent la pratique du ski pour le plus grand nombre grâce à des tarifs accessibles à tous !

Participez au nouvel élan du Col de porte :

<https://fr.ulule.com/col-de-porte/>



A quoi vont servir les sommes collectées ?

- **Installer un petit télésiégi qui permettra aux débutants et aux enfants de rejoindre le haut de la station** (et donc le restaurant et les parkings qui ont la particularité de se trouver en haut des pistes). Finie la longue marche sur plusieurs centaines de mètres, avec les skis sur le dos et le long d'un chemin qui monte (Ouf ! ce sont les mamans qui vont être contentes) !

- **Développer le snowpark pour faire revenir les jeunes et les ados.**



Une partie du snowpark a déjà été pré-formée en terre pour limiter le volume de neige nécessaire à son fonctionnement. Il faut maintenant construire un véritable parcours en installant différents modules pour en faire le terrain de jeux que les snowboarders réclament depuis longtemps.


- **Eclairer une des pistes de ski et le snowpark.**

Cet éclairage permettra la montée de pratiquants pour des sessions de « ski nocturne » dès la tombée de la nuit et jusqu'à l'heure approximative du dîner (une sortie à programmer facilement car l'agglomération grenobloise est à moins de 20 mn des pistes !)

L'objectif est également d'améliorer l'intégration de la station dans son environnement et de porter un projet qui soit respectueux et économe de nos ressources naturelles. Par exemple, les poteaux prévus pour l'éclairage nocturne sont des ex-poteaux EDF recyclés, une partie du snowpark est pré-formé en terre pour limiter le volume de neige nécessaire à son fonctionnement, etc.

<https://fr.ulule.com/col-de-porte/>

Suivez-nous sur :  



Contact Col de Porte : Les Portes de Chamechaude
Didier Bic – Tél : 06 86 07 16 93 - contact@coldeporte.fr

Contact presse : InfluenSo by Le Service Kom -Sophie Merindol
Tel : 06 37 84 19 70 - sophie.merindol@leservicekom.com

www.coldeporte.fr